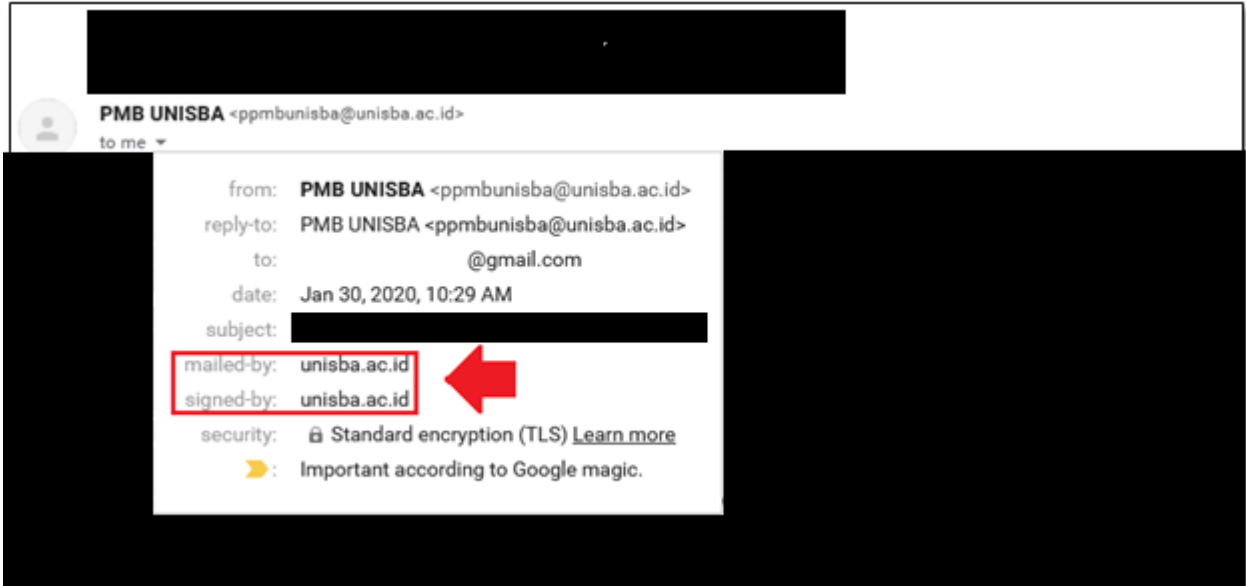


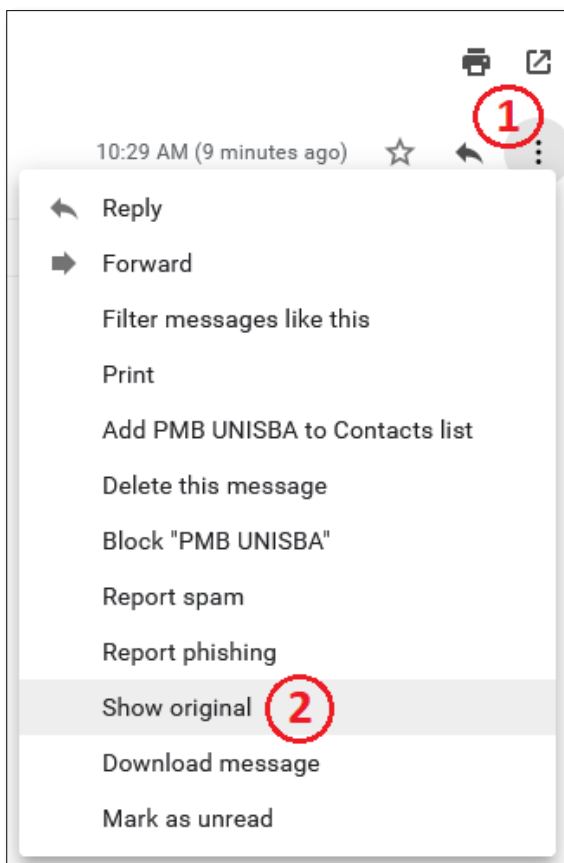
## FAQ

### 1. Bagaimana cara memastikan bahwa email yang saya terima adalah benar email yang dikirim dari unisba?

- Pastikan **mailed-by** dan **signed-by** dari **unisba.ac.id**



- Klik tanda titik 3, lalu klik **Show original**



- Pastikan **SPF**, **DKIM** dan **DMARC** statusnya **PASS**

Original Message	
Message ID	<4215bd9b879e2eab6cce474b759c7ba5@pmb.unisba.ac.id>
Created at:	Thu, Jan 30, 2020 at 10:29 AM (Delivered after 22 seconds)
From:	PMB UNISBA <ppmbunisba@unisba.ac.id> [REDACTED]
To:	marioadhipratomo@gmail.com
Subject:	[REDACTED]
SPF:	<b>PASS</b> with IP 139.99.89.3 <a href="#">Learn more</a>
DKIM:	<b>'PASS'</b> with domain unisba.ac.id <a href="#">Learn more</a>
DMARC:	<b>'PASS'</b> <a href="#">Learn more</a>

- Dibawah tampilan gambar tersebut pastikan terdapat teks seperti dibawah ini

```
Authentication-Results: mx.google.com;
dkim=pass header.i=@cloud.excellent.co.id header.s=smtpcluster header.b=H+te9tp;
dkim=pass header.f=@unisba.ac.id header.s=dkimunisba header.b=WBSFCAJ;
spf=pass (google.com: domain of ppmbunisba@unisba.ac.id designates 139.99.89.3 as permitted sender) smtp.mailfrom=ppmbunisba@unisba.ac.id;
dmarc=pass (p=NONE sp=NONE dis=NONE) header.from=unisba.ac.id
Received: from relay3.excellent.co.id (mta.excellent.co.id [139.162.10.216]) by smtp-sgln-cluster17.excellent.co.id (Postfix) with ESMTPS id ED0948CB15 for <@gmail.com>; Thu, 30 Jan 2020 10:27:52 +0700 (WIB)
DKIM-Signature: v=1; a=Prsa-sha256; c=relaxed/relaxed; d=cloud.excellent.co.id; s=smtpcluster; t=1580354873; bh=qC1YC+AB50/HxXnu4fctcF8yCpEcY/zSyuVJFnDdI=; h=Date:To:From:Reply-To:Subject:From; b=H+te9tpKZ2LWVnMy+00wMf2o367nWvWelaFIEVzleladSWlsn6BQus3k4FHV
6gM7VvG9amouV+StuEcr+hdmuKVS2geJZQh5lrygLYxZKITr/0WqppIq8tEaub0dqi
BeQFwEQDMLFKKQq/g0JNhYm2teiSpaASol1CQzk=
Received: from mail.unisba.ac.id (unknown [103.78.195.50]) by relay3.excellent.co.id (Postfix) with ESMTPSA id 24d4e171bc8 for <@gmail.com>; Thu, 30 Jan 2020 10:29:51 +0700 (WIB)
Received: from localhost (localhost.localdomain [127.0.0.1]) by mail.unisba.ac.id (Postfix) with ESMTF id CB51E77A90 for <@gmail.com>; Thu, 30 Jan 2020 10:29:50 +0700 (WIB)
```



```
Received: from mail.unisba.ac.id (unknown [103.78.195.50]) by relay2.excellent.co.id (Postfix) with ESMTPSA id 165675F021 for <emailanda@gmail.com>
```

**2. Berapa biaya yang harus dibayar pada saat registrasi dan biaya kuliah per semester?**

Lihat di **pmb.unisba.ac.id** => menu **Biaya Kuliah** => klik **Baca Selengkapnya**



## Biaya Kuliah

Rincian biaya kuliah dalam menempuh pendidikan di UNISBA

[Baca Selengkapnya](#)

### 3. Apakah bisa mendaftar di jalur PMDK dan di jalur USM dalam 1 gelombang atau hanya bisa salah satu saja ?

Bisa mendaftar PMDK dan USM secara bersamaan dalam 1 gelombang.

### 4. Bagaimana cara melakukan pendaftaran USM ?

Pendaftaran USM dapat dilakukan dengan mengunjungi alamat <https://pmb.unisba.ac.id> kemudian masuk menu **Program Sarjana => menu Pendaftaran USM.**

### 5. Berapa harga formulir USM ?

- Rp. 600.000, (dapat memilih semua Program Studi yang dikehendaki),
- Rp. 500.000, (tidak dapat memilih Program Studi Kedokteran),
- Rp. 300.000, (tidak dapat memilih Psikologi, Farmasi, Perencanaan Wilayah & Kota, Ilmu Komunikasi, Manajemen dan Kedokteran).

### 6. Bagaimana cara melakukan pendaftaran PMDK ?

Pendaftaran PMDK dapat dilakukan dengan mengunjungi alamat <https://pmb.unisba.ac.id> kemudian masuk menu **Program Sarjana => menu Pendaftaran PMDK** dengan memasukkan email yang sudah terdaftar.



## Pendaftaran PMDK

Prosedur Pendaftaran PMDK dengan  
mendaftarkan email

Baca Selengkapnya

### 7. Saya sudah melakukan pendaftaran PMDK Online tetapi kenapa belum menerima akun di email ?

Pastikan email yang dimasukkan di **pmb.unisba.ac.id** => menu **Pendaftaran PMDK Online** adalah benar.

### 8. Bagaimana cara membeli formulir USM di bank BRI Syariah ?

- Calon peserta datang ke BRI Syariah terdekat.
- Membeli Formulir USM sesuai dengan pilihan Program Studi yang diinginkan (**sistem bayar langsung ke teller bank bukan sistem transfer**. Teller bank akan memberikan slip pembelian yang tertera *username* dan *password* calon peserta).

### 9. Lulusan tahun berapa yang boleh mendaftar USM ?

Lulusan yang boleh mendaftar USM :

- Fakultas Syariah, Dakwah, dan Tarbiyah (tahun lulus tidak dibatasi).
- Fakultas Ilmu Hukum, Psikologi, MIPA, Teknik, Ilmu Komunikasi, Ekonomi, Kedokteran (lulusan tahun **2018, 2019, 2020** atau **sedang duduk di kelas 3 SMA/ sederajat**).

### 10. Lulusan tahun berapa yang boleh mendaftar PMDK ?

Lihat di **pmb.unisba.ac.id** => menu **Informasi PMDK** => klik **Baca Selengkapnya**.



## Informasi PMDK

Informasi mengenai pendaftaran mahasiswa baru melalui jalur PMDK

[Baca Selengkapnya](#)

Kemudian lihat pada bagian **Persyaratan Khusus**.

### 11. Saya sudah melakukan transfer ke rekening Unisba untuk pendaftaran USM, kemudian untuk mendapatkan akun untuk login bagaimana ?

Calon peserta menscan bukti transfer (harus jelas dan terbaca) kemudian mengirimkan melalui email ke [ppmbunisba@gmail.com](mailto:ppmbunisba@gmail.com) dengan subjek "USM Unisba - Transfer".

### 12. Dimana saya harus memasukkan username dan password ?

Masukkan No Form/Username, password dan kode captcha di halaman pmb dengan tampilan sebagai berikut.

### Login Peserta

  
  
**CAPTCHA** 661591

**13. Jika sudah melakukan pendaftaran PMDK dengan mengirimkan email, kemudian apalagi yang harus saya lakukan ?**

Buka email yang telah didaftarkan, kemudian anda akan menerima akun PMDK. Login pmb dengan memasukkan akun tersebut dan isi formulir PMDK secara lengkap. Selanjutnya tunggu pengumuman di web pmb.

**14. Kapan saya harus menyerahkan bukti fisik seperti salinan raport sebagai persyaratan PMDK ?**

Penyerahan bukti fisik sesuai dengan jadwal program studi PMDK yang dipilih. Lihat di [pmb.unisba.ac.id](http://pmb.unisba.ac.id) => menu **Informasi PMDK** => klik **Baca Selengkapnya**.



Kemudian lihat pada bagian **Persyaratan Khusus**.

**15. Kenapa akun yang saya masukkan tidak bisa login ?**

Pastikan password benar (perhatikan huruf besar kecil, perbedaan **huruf I** besar dan **angka 1**, perbedaan **huruf O** besar dan **angka 0**). Bila masih tidak bisa login silahkan hubungi kami di email [ppmbunisba@gmail.com](mailto:ppmbunisba@gmail.com).

**16. Jika saya lupa password atau akun untuk login apa yang harus saya lakukan ?**

Silahkan hubungi kami di email [ppmbunisba@gmail.com](mailto:ppmbunisba@gmail.com).

**17. Apakah photo yang diupload di formulir PMDK atau USM harus memakai jilbab (khusus perempuan) ?**

Tidak harus memakai jilbab, yang penting rapih, sopan dan formal dengan background photo warna biru.

## 18. Apa itu IPF ?

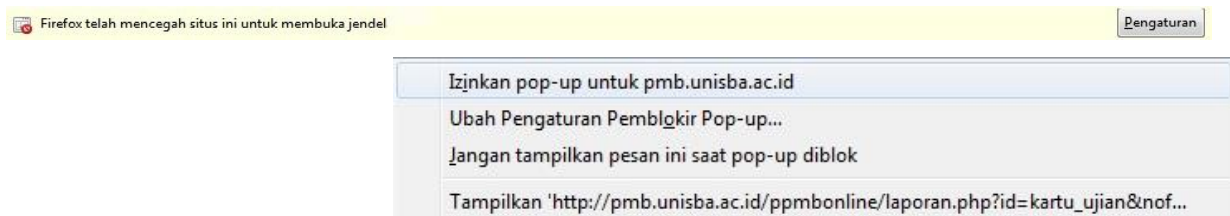
IPF adalah uang pengembangan fakultas. IPF dibayarkan pada saat registrasi dan dibayarkan secara langsung tanpa angsuran.

## 19. Bagaimana cara mencetak kartu ujian USM?



## 20. Kenapa ketika klik tombol cetak kartu ujian, kartu ujian tidak tampil ?

Klik pengaturan kemudian klik izinkan pop-up untuk pmb.unisba.ac.id. Setelah itu silahkan refresh browser dan klik cetak kartu ujian lagi.



## 21. Kenapa saya tidak dapat merubah data di formulir USM ?

Selama belum klik cetak kartu ujian, formulir USM masih bisa diubah. Apabila sudah klik cetak kartu ujian atau kartu ujian sudah tampil maka formulir USM akan terkunci dan tidak bisa diubah lagi.

## 22. Tampil pemberitahuan “pengisian formulir sudah ditutup” ketika login, apa yang harus saya lakukan ?

Apabila sudah mengisi formulir tetapi belum cetak kartu ujian atau belum login sama sekali sedangkan batas pengisian formulir sudah berakhir, maka tidak dapat mengisi formulir untuk sementara. Silahkan isi formulir di gelombang selanjutnya.

## 23. Apa yang harus saya bawa ketika ujian USM ?

Hanya membawa kartu ujian USM yang telah dicetak sebelumnya dan kartu identitas (KTP/Kartu Pelajar).

## 24. Dimana saya dapat melihat kelulusan USM dan PMDK ?

Kelulusan USM dan PMDK dapat dilihat di web pmb.

## 25. Bagaimana cara mencetak biodata setelah dinyatakan lulus ?

Login kembali dengan akun anda, kemudian pilih menu info. Download terlebih dahulu persyaratan yang dibutuhkan pada saat registrasi, kemudian buka file download dan cetak dalam format kertas A4.

## 26. Apa saja persyaratan yang harus dibawa pada saat registrasi ?

Lihat di [pmb.unisba.ac.id](http://pmb.unisba.ac.id) => menu **Skema Registrasi**.



## 27. Jika saya sudah melakukan registrasi di Unisba tetapi saya diterima di Perguruan Tinggi Negeri melalui jalur SNMPTN atau SBMPTN dan mau mengambil pilihan di Perguruan Tinggi Negeri tersebut, apakah biaya yang sudah dibayarkan dikembalikan atau tidak ?

Biaya yang sudah dibayarkan dikembalikan setelah dipotong 10% untuk biaya administrasi.